


podnosimy na wyższy poziom

# PULSLIFT

## KATALOG PRODUKTOWY

**Wynajem**  
**Szkolenia**  
**Serwis**  
**Sprzedaż**



[www.pulslift.com](http://www.pulslift.com)



## O NAS

Specjalizujemy się w wynajmie podestów ruchomych.

Posiadamy ponad 200 urządzeń, które z zadowoleniem są wynajmowane przez naszych klientów.

Mamy zaplanowany długofalowy plan rozwoju, każdego dnia dążymy do jego realizacji.

Przed nami kolejny ważny krok, otwieramy dwa nowe oddziały, jeden znajdzie się w miejscowości Wilczków (obok Środy Śląskiej) oraz drugi na Śląsku.



## WYNAJEM

Firma **PULSLIFT** oferuje wszystkie niezbędne podesty ruchome oraz ładowarki teleskopowe niezbędne do wykonywania prac montażowych. Zawsze kierujemy się bezpieczeństwem naszych kontrahentów, a każda maszyna, która wyjeżdża z naszego placu, jest po przeglądzie.

## NOWOŚĆ W NASZEJ OFERCIE: 20 METROWE NOŻYCE SPALINOWE



## TRANSPORT

Dysponujemy wysokiej klasy autami transportowymi, aby każda nasza maszyna bezzwłocznie i bezpiecznie dotarła do naszych klientów.



## SERWIS

Posiadamy wykwalifikowany personel, który zapewnia serwis wynajmowanych przez Nas urządzeń oraz świadczy usługi serwisu podestów ruchomych na zamówienia firm indywidualnych.





## PODESTY NOŻYCOWE

Podesty nożycowe ze względu na napęd elektryczny, niski poziom hałasu oraz rodzaj ogumienia są przeznaczone przede wszystkim do prac wewnątrz budynków. Zaletą podestów nożycowych jest możliwość wykonywania prac zewnętrznych przy zachowaniu odpowiednich parametrów utwardzenia podłoża. Podesty nożycowe znajdują wielorakie zastosowanie ze względu na ich niewielkie gabaryty umożliwiające swobodne manewrowanie i przemieszczanie się. Praca z podestu nożycowego może odbywać się wyłącznie w pionie, jednocześnie należy pamiętać, że możliwe jest uzyskanie dodatkowego wysięgu bocznego poprzez wysunięcie ruchomej części pomostu.

Nożycowe podesty ruchome mogą znaleźć praktyczne zastosowanie przy wszelkiego rodzaju pracach wykończeniowych, konserwacyjnych a także montażowych i instalatorskich. Relatywnie duży udźwig i wymiary platformy pozwalają na swobodny dostęp do każdej powierzchni na dowolnie wybranej wysokości.



### Elektryczne (od 6m - 16m)



Producent	Model	Wys. robocza [m]	Wym. platformy [m]	Wym. transportowe [m]	Udźwig [kg]	Ogumienie	Waga [kg]
Genie	1330	5,90	1,26 x 0,67 (1,72 x 0,67)	1,41 x 0,78 x 2,02	227	białe niebrudzące	885
Genie	1932	7,60	1,63 x 0,74 (2,54 x 0,74)	1,83 x 0,81 x 1,75	227	białe niebrudzące	1503
JLG	RS6	7,79	1,82 x 0,69 (2,53 x 0,69)	2,07 x 0,81 x 1,76	230	białe niebrudzące	1565
Genie	2032	7,90	2,26 x 0,81 (3,18 x 0,81)	2,44 x 0,81 x 2,13	363	białe niebrudzące	1655
Genie	GS 2646	9,80	2,26 x 1,15 (3,18 x 1,15)	2,41 x 1,17 x 1,68	454	białe niebrudzące	2447
Sunward	SWSL1008DC	10,00	2,27 x 0,81 (3,17 x 1,15)	2,47 x 0,83 x 1,85	230	białe niebrudzące	2100
JLG	10 RS	11,75	2,26 x 1,15 (2,41 x 1,15)	2,41 x 1,22 x 1,97	320	białe niebrudzące	2750
Genie	GS 3246	11,75	2,26 x 1,15 (3,18 x 1,15)	2,41 x 1,17 x 1,80	318	białe niebrudzące	2812
Genie	GS 4047	13,70	2,26 x 1,16 (3,18 x 1,16)	2,80 x 1,19 x 1,96	350	białe niebrudzące	3260
Sunward	SWSL1412DC	14,00	2,27 x 1,15 (3,17 x 1,15)	2,47 x 1,17 x 2,09	320	białe niebrudzące	2960
Genie	GS 4655	16,02	2,88 x 1,35 (4,10 x 1,16)	3,014 x 1,40 x 2,74	350	białe niebrudzące	3696

### Diesel (od 15m - 20m)



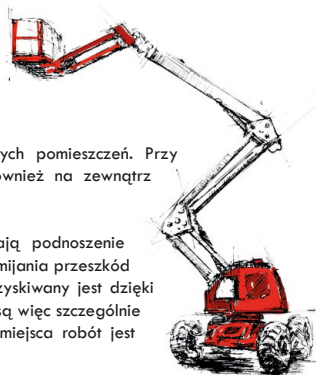
Producent	Model	Wys. robocza [m]	Wym. platformy [m]	Wym. transportowe [m]	Udźwig [kg]	Ogumienie	Waga [kg]
Genie	GS 4069RT	14,12	2,79 x 1,60 (4,32 x 1,60)	3,12 x 1,75 x 2,08	363	czarne	5136
Genie	GS 4390RT	14,75	3,98 x 1,83 (7,38 x 1,83)	3,94 x 2,25 x 2,29	680	czarne	5973
JLG	4394RT	15,11	3,81 x 2,18 (6,57 x 2,18)	3,89 x 2,39 x 2,19	680	czarne	7334
Genie	GS 5390 RT	17,95	3,98 x 1,83 (5,48 x 1,83)	4,88 x 2,47 x 2,29	680	czarne	7639
Zoomlion	ZS1623RT	18,00	3,98 x 1,83 (5,28 x 1,83)	4,88 x 2,47 x 2,30	680	białe	8650
Sinoboom	5389RE	18,20	3,96 x 1,82 ( 6,38 x 1,82)	4,88 x 2,28 x 2,44	680	białe	9250
Sunward	SWSL2023RT	20,00	5,33 x 2,39 (7,53 x 2,39)	5,33 x 2,48 x 2,39	545	czarne	9900



## PODESTY PRZEGUBOWE

Podesty przegubowe są przeznaczone głównie do prac wewnątrz zamkniętych pomieszczeń. Przy zachowaniu odpowiednich parametrów podłoża możliwe jest ich używanie również na zewnątrz budynków.

Podesty przegubowe mają bardzo dobre właściwości manewrowe, umożliwiając podnoszenie pracowników w płaszczyźnie pionowej, przy jednoczesnym zachowaniu zdolności omijania przeszkód znajdujących się na drodze podnoszonego kosza. Szeroki zakres manewrowy uzyskiwany jest dzięki zastosowaniu systemu przegubów oraz wysięgu bocznego. Tego typu urządzenia są więc szczególnie polecane do wykorzystania na obiektach już wykończonych, gdzie dostęp do miejsca robót jest bardzo utrudniony przez zamontowane wcześniej elementy konstrukcji.



### Elektryczne (od 12m - 21m)




Producent	Model	Wys. robocza [m]	Wym. platformy [m]	Wym. transportowe [m]	Udźwig [kg]	Ogumienie	Waga [kg]
Genie	Z-34/22N	12,52	0,76 x 1,42	5,72 x 1,47 x 2,00	227	białe niebrudzące	5171
JLG	400AJPN	14,19	1,22 x 0,76	6,71 x 1,97 x 1,50	230	białe niebrudzące	6850
JLG	E450AJ	15,72	1,52 x 0,76	6,45 x 1,75 x 2,01	230	białe niebrudzące	6670
Genie	Z45/25J	15,94	1,83 x 0,76	6,83 x 1,79 x 2,00	227	białe niebrudzące	7620
Manitou	170AETJ	17,00	1,20 x 0,92	5,27 x 1,91 x 2,10	230	białe niebrudzące	7435
Sinoboom	AB16EJ	18,00	1,83 x 1,10	6,80 x 1,90 x 2,00	230	białe niebrudzące	7300
JLG	E600JP	20,39	1,83 x 0,76	10,15 x 2,54 x 2,42	230	białe niebrudzące	7150



## PODESTY MASZTOWE

Podesty masztowe są przeznaczone do pracy w zamkniętych pomieszczeniach. Pracę wewnątrz pomieszczeń ułatwia zastosowanie niebrudzących się kół oraz akumulatorowy napęd elektryczny podestu. Podesty masztowe cenione są ze względu na kompaktowe wymiary, które umożliwiają dotarcie do nawet najbardziej niedostępnych miejsc obiektu. Wysoka manewrowość podestu pozwala również na podniesienie do góry pracownika wraz zestawem narzędzi oraz na wysunięcie ramienia podestu w bok z pominięciem wszelkich przeszkód. Urządzenie charakteryzuje się niewielką masą całkowitą, która umożliwia przeprowadzenie robót prowadzonych na stropach. Jest to niewątpliwym atutem tego typu podestu, który może być wykorzystany w miejscach, gdzie limity obciążeniowe konstrukcji wymagają niestandardowych rozwiązań.



### Elektryczne (do 12m)



Producent	Model	Wys. robocza [m]	Wym. platformy [m]	Wym. transportowe [m]	Udźwig [kg]	Ogumienie	Waga [kg]
JLG	TOUCAN DUO	6,00	1,40 x 0,75	1,79 x 0,78 x 1,65	130	białe niebrudzące	1030
JLG	TOUCAN 12 E PLUS	12,00	1,05 x 0,70	3,65 x 1,20 x 1,99	200	białe niebrudzące	4300




## PODESTY TELESKOPOWO-PRZEGUBOWE

Teleskopowe podesty ruchome to grupa urządzeń dedykowanych do pracy na nierównym, trudnym podłożu. Bardzo dobre parametry jezdne podesty teleskopowe uzyskują dzięki napędowi 4x4, który jest przenoszony na koła z protektorem. Urządzenia tego typu dają możliwość pracy w ciężko dostępnych miejscach z możliwością operowania na bardzo dużych wysokościach lub w znacznym oddaleniu od punktu, w którym postawiono podest.

Pracę na podestach teleskopowych ułatwia system sterowania z poziomu górnego pulpitu. Dużym ułatwieniem dla operatora i ekipy pracującej na platformie tego rodzaju jest konstrukcja ramienia teleskopu, która może się obracać o 360°. Należy pamiętać że ramię może się przemieszczać w płaszczyźnie pionowej jak i poziomej, dzięki czemu możliwe jest osiągnięcie dużego zasięgu bocznego.





Diesel (od 16m - 26m)							
Producent	Model	Wys. robocza [m]	Wym. platformy [m]	Wym. transportowe [m]	Udźwig [kg]	Ogumienie	Waga [kg]
JLG	450AJ	15,72	1,83 x 0,76	6,58 x 2,34 x 2,27	227	czarne	6250
Haulotte	HA16 RTJ	16,00	1,83 x 0,80	6,75 x 2,30 x 2,30	230	czarne	6095
Genie	Z45/25	16,07	1,80 x 0,76	6,83 x 2,90 x 2,10	227	czarne	7394
Genie	Z51/30	17,59	1,83 x 0,76	7,58 x 2,29 x 2,13	227	czarne	7394
JLG	510AJ	17,81	1,83 x 0,76	7,68 x 2,36 x 2,26	230	czarne	7650
Genie	Z60/34	20,10	2,40 x 0,91	8,20 x 2,50 x 2,70	227	czarne	9881
Haulotte	HA20 RTJ	20,60	1,80 x 0,80	8,80 x 2,44 x 2,47	230	czarne	9300
Genie	Z62/40	20,81	2,44 x 0,91	7,57 x 2,49 x 2,90	227	czarne	10281
Genie	Z80/60	25,77	2,44 x 0,91	11,27 x 2,49 x 3,00	227	czarne	16956



## WÓZKI WIDŁOWE

Oferowane przez nas wózki widłowe przystosowane są do przewozu materiałów o znacznej (do kilkudziesięciu ton, zależnie od typu wózka) masie. Bez problemu znajdują zastosowanie w bliskim transporcie i magazynowaniu. Niezastąpione przy wykonywaniu wszelkiego rodzaju prac rozładunkowych w magazynach, składach budowlanych, fabrykach czy budowach.





Diesel (do 3m)							
Producent	Model	Wys. robocza [m]	Wym. platformy [m]	Wym. transportowe [m]	Udźwig [kg]	Ogumienie	Waga [kg]
HC Lift	CPCD25N-RW338	3,00	–	3,67 x 11,55 x 2,12	2500	czarne	3765



## ŁADOWARKI TELESKOPOWE


Niezawodne ładowarki teleskopowe są wyjątkowym połączeniem doskonałych parametrów podnoszenia, odpowiedniej szerokości i wydajności maszyny. Dzięki optymalnemu napędowi, urządzenie zapewni stabilną pracę na wielu różnorodnych typach podłoża.



Diesel (do 3m)							
Producent	Model	Wys. robocza [m]	Wym. platformy [m]	Wym. transportowe [m]	Udźwig [kg]	Ogumienie	Waga [kg]
Merlo	P38.13	12,60	–	5,24 x 2,22 x 2,44	3800	czarne	12500
Merlo	P40.18	16,70	–	5,97 x 2,42 x 2,50	4000	czarne	10400
Manitou	MT1840	17,55	–	6,27 x 2,42 x 2,50	4000	czarne	11800

**WCIĄGARKI KABLOWE****THALER KE-SP 3050**

Siła ciągnienia	5'000 kg
Długość liny	1'000 m
Średnica liny	12 mm
Maksymalna prędkość wciągania kabla	50 m/min
Maksymalna prędkość zwijania liny	60 m/min
Napęd Hydrauliczny, kabestanowy	Hydrauliczny, kabestanowy
Silnik	Yanmar, 27,1 kW [37 KM] 
System chłodzenia	Ciecz
Hamulce	Najazdowy i postojowy
Długość całkowita	3'700 mm
Szerokość całkowita	1'670 mm
Wysokość całkowita	1'550 mm
Dopuszczalna masa całkowita	2'500 kg



## Siedziba Główna

📍 ul. Warszawska 83  
26-130 Suchedniów

**Wynajem** ☎ 453 018 492  
502 774 108

**Serwis** ☎ 798 773 975  
798 773 262

**Biuro** ☎ 888 886 047

## Oddział Mysłowice

📍 ul. Cmentarna 11B  
41-400 Mysłowice

**Wynajem** ☎ 798 772 636

**Serwis** ☎ 798 773 975  
798 773 262

**Biuro** ☎ 888 886 047

